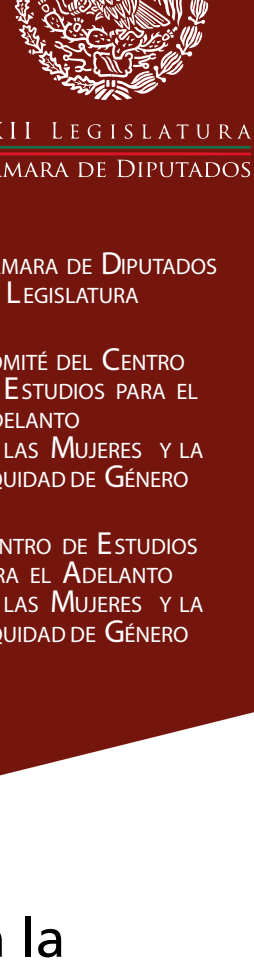


Hablemos de Familia



Familias y hogares en México

El propósito de esta infografía es mostrar información estadística en el tema de familias y hogares en México, con el objetivo de contar con datos recientes desde la perspectiva de género.

La migración interna e internacional fue -y sigue siendo- una de las causas que incidió en la modificación de las dinámicas familiares en nuestro país.

En el siglo XX uno de los mayores cambios en la dinámica de población de México fue el descenso de la fecundidad y la mortalidad, esto irajo consigo cambios en el volumen de la población, en la composición por edad de la población, el aumento de la esperanza de vida, entre otros.

Otro fenómeno demográfico que repercutió en la dinámica poblacional de México fue -y sigue siendo- la migración interna e internacional. Esta última modificó las dinámicas familiares, ya que si bien en las décadas de los años setenta y ochenta la

migración fue principalmente masculina y de retorno, ésta se fue feminizando y la mayor parte de las personas migrantes, lograron establecerse de manera indocumentada en Estados Unidos (principalmente). Muchas han sido las causas de los cambios en la dinámica de la población en México que, a su vez, han incidido en los cambios en la composición de las familias y de los arreglos familiares en México.

Los cambios al interior del núcleo familiar que tienen que ver con:

La pluralidad de las uniones conyugales y familiares.

La transformación de la familia en el tiempo y en el espacio.

Las diferencias entre las generaciones y el ciclo de vida en el que se integran¹.

Las familias multiculturales. En las que como resultado de las migraciones, se han formado y se seguirán formando familias integradas por personas pertenecientes a distintas razas, culturas, orígenes étnicos y credos religiosos.

¹(2006) "Familias: creciente pluralidad y aspiración democrática" En Las hojas de andar, México, noviembre, p.1, www.andar.org.mx

Formación y disolución de uniones

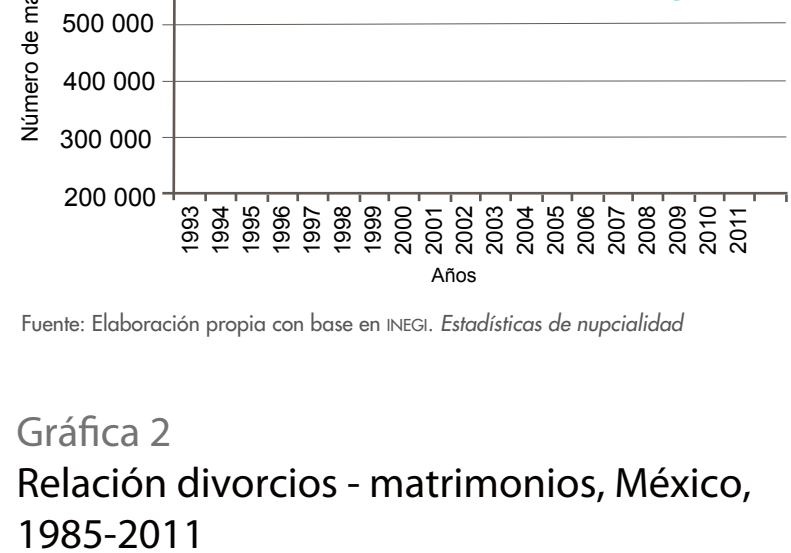
El número de matrimonios registrados entre el periodo que va de 1993 y 2011 fluctuó entre 500 mil y 700 mil. En el año de 1999 se registraron más matrimonios con cerca de 750 mil.

En Quintana Roo y Guerrero se observan tasas de más de 9.6 por cada mil. En Durango, Zacatecas y Michoacán se celebraron 8.6 matrimonios por cada mil hombres y mujeres de estas entidades. En Hidalgo, Distrito Federal y Puebla se presentan las menores tasas de nupcialidad en 2010, menos de 5 matrimonios por cada mil personas de 12 años y más.

A partir de la estadísticas vitales se puede conocer que en 2011 se registran 91 mil 285 divorcios, es decir, por cada 100 enlaces matrimoniales se dieron 16.0 divorcios. Desde el año de 1985 esta relación muestra una tendencia creciente, donde su punto más bajo se registró en 1993 (4.9 por cada cien), a partir de este año se observa un aumento paulatino que se debe a un efecto doble entre el incremento de los divorcios y la disminución de los matrimonios: entre 2000 y 2011 el monto de matrimonios se redujo 19.3% y el de los divorcios aumentó 74.1 por ciento.

La tasa de nupcialidad es de 6.7, casi 7 matrimonios por cada mil personas mayores de 12 años.

Gráfica 1
Número de matrimonios registrados en México, 1993-2011



Gráfica 2
Relación divorcios - matrimonios, México, 1985-2011



Conformación de hogares

En nuestro país hay un total de 28.1 millones de hogares, de éstos el 90.5% son hogares familiares en los que al menos uno de los integrantes tiene parentesco con la jefa o jefe del hogar, mientras que 9.3% son hogares no familiares en los que ninguno de los integrantes tiene parentesco con la jefa o jefe.

Los 28.1 millones de hogares se dividen en los siguientes tipos de familias.

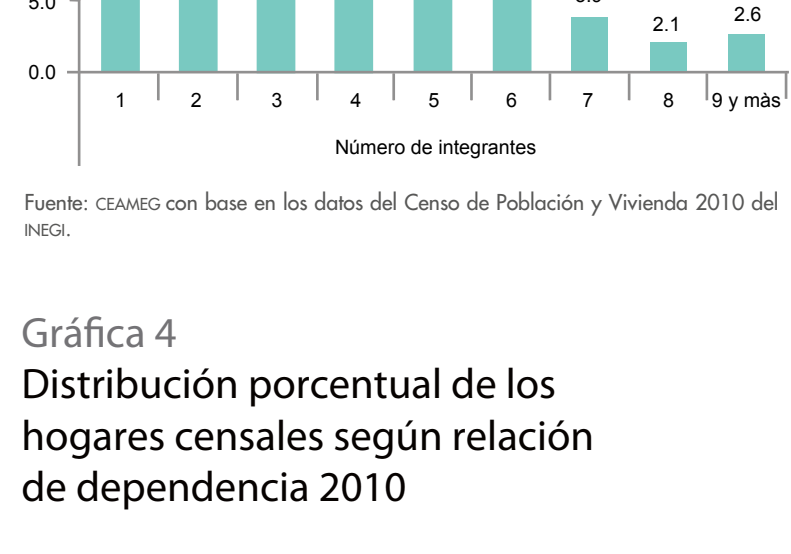
70.9%
SON DEL TIPO NUCLEAR
están formados por la jefa o jefe, el cónyuge y los hijos.

26.5%
SON HOGARES AMPLIADOS
en los que residen el padre de familia, la madre, los hijos y algún otro familiar como tíos, primos o abuelos.

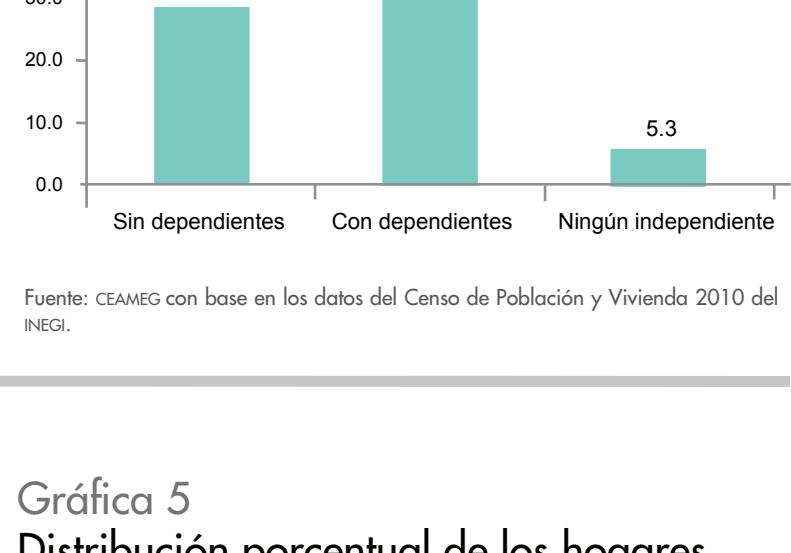
1.5%
SON DEL TIPO COMPUERTO
en el que reside la jefa o jefe el cónyuge, los hijos, parientes y un integrante sin parentesco con los miembros del hogar.

En cuanto a los hogares no familiares el 94.6% son hogares uninpersonales formados, como su nombre lo indica, por un sólo integrante y el 5.4% de hogares de coresidentes en los que los integrantes del mismo no tienen ninguna relación de parentesco entre sí.

Gráfica 3
Distribución porcentual de los hogares censales según número de integrantes, México, 2010



Gráfica 4
Distribución porcentual de los hogares censales según relación de dependencia 2010



Número de integrantes

A nivel nacional el 58.7% de los hogares tiene de tres a cinco integrantes, el 24.4% tiene entre uno y dos integrantes y el 16.9 tiene 6 y más integrantes.

El 66.6% de los hogares censales tiene dependientes, esto quiere decir que 6 de cada 10 hogares del país cuentan con niños de 0 a 14 años y adultos mayores de 65 años y más, que dependen de algún otro miembro de la familia.

Si consideramos el número de integrantes del hogar y sus edades los datos muestran que a nivel nacional el 44.3% de los hogares tienen de 1 a 2 niños de 0 a 14 años, mientras que el 41.3% de los hogares no cuentan con menores de edad y sólo el 14.4% tienen 3 y más niños de 0 a 14 años.


Distrito Federal, Colima y Yucatán son los estados con el mayor número de hogares sin niños.

52.9% Distrito Federal
45.2% Colima
44.3% Yucatán

Gráfica 5
Distribución porcentual de los hogares censales según edad (0 a 14 años) y número de integrantes 2010



Gráfica 6
Porcentaje de jefas y jefes de hogar, México, 2010



Jefas y jefes de hogar

Del total de hogares censales, en 21 millones de ellos el jefe de familia es un hombre y en 6.9 millones la jefa es una mujer. En términos relativos en 75 de cada 100 hogares el jefe es un hombre y en 25 de ellos la jefa es una mujer.

Distrito Federal, Morelos, Guerrero, Veracruz y Baja California tienen el mayor porcentaje de hogares con jefa de familia.

31.4% Distrito Federal
27.4% Morelos
26.9% Guerrero
26.6% Veracruz
26% B. California

Gráfica 6
Porcentaje de jefas y jefes de hogar, México, 2010

Nuevo León, Zacatecas y Coahuila tienen el mayor porcentaje de hogares con jefe de familia.

80.5% Nuevo León
78.9% Zacatecas
79.1% Coahuila

Religión

La preferencia religiosa de los hogares en México muestra que el 82.8% de los jefes son católicos, el 7.3 son protestantes o evangélicos, el 2.4% tiene una religión diferente a la evangélica, judaica u otra religión. Es importante destacar en el 6.1% de los hogares la jefa o jefe no profesa una religión.

Quintana Roo, Campeche, Chiapas, Baja California y Tabasco son los estados en los que la jefa o jefe no profesa ninguna religión

17.3% Quintana Roo
14.3% Campeche
13.8% Chiapas
12.3% B. California
12% Tabasco

Gráfica 6
Porcentaje de jefas y jefes de hogar, México, 2010

Zacatecas, Guanajuato, Jalisco y Aguascalientes son los estados con mayor porcentaje de jefas o jefes que profesan la religión católica.

94% Zacatecas
93.4% Guanajuato
92.2% Jalisco
18.1% Aguascalientes

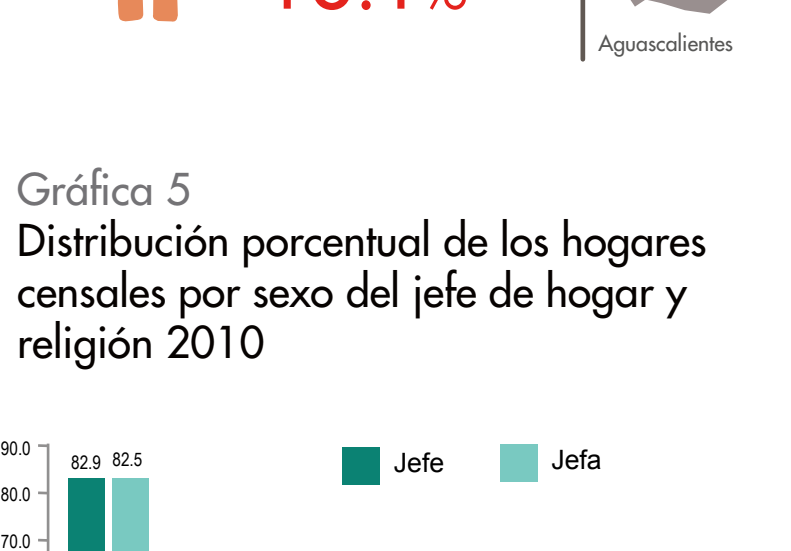
Por sexo se observa que los hogares en los que la jefa es mujer el 82.5% es católica, le siguen las que son protestantes y evangélicas, diferentes a evangélicas, judaicas y otras religiones con 10.3%, mientras que los hogares en los que la jefa no profesa ninguna religión es 5.7 por ciento.

Las entidades con los porcentajes más altos de hogares con religión católica son: Jalisco con 92.6%, Guanajuato 91.9% y Zacatecas con 92.6 por ciento. En cuanto a los hogares que la jefa no profesa ninguna religión estados como Campeche 10.2%, baja California 10.5%, Chiapas 11.1% y Quintana Roo 14.6%, tienen los más altos porcentajes.

En los hogares con jefatura femenina el 82.6% profesa la religión católica, el 7.3% es protestante o evangélico, el 2.4% tiene una religión diferente a la evangélica, judaica o tiene otra religión, mientras que los que no profesan ninguna religión tienen 6.2 por ciento.

En estados como Michoacán 92%, Aguascalientes 92.4%, Guanajuato 93.6% y Zacatecas 94.1% se encuentran los porcentajes más altos de jefes que profesan la religión católica. Los estados con porcentajes más altos de hogares en los que el jefe no tiene religión son: Tabasco 12.5%, Baja California 12.8%, Chiapas 14.1%, Campeche 15% y Quintana Roo 17.8 por ciento.

Gráfica 5
Distribución porcentual de los hogares censales por sexo del jefe de hogar y religión 2010



1 Incluye Históricas, Pentecostales y Neopentecostales, Iglesia del Dios Vivo, Comuna y Apoyo de la Verdad, la luz del mundo y otras evangélicas.
2 Incluye Adventistas del Séptimo Día, Iglesia de Jesucristo de los Santos de los Últimos Días (Mormones) y Testigos de Jehová.

Fuente: CEAMMIG con base en los datos del Censo de Población y Vivienda 2010 del INEGI.

MESA DIRECTIVA
Dip. José González Morfín Presidente
Dip. Marcelito de Jesús Torres Coffino
Dip. Francisco Arroyo Vieyra
Dip. Alejandra Álvarez Ruiz
Dip. Marcela Velázquez Sánchez Vicepresidentes
Dip. Angélica Carreño Mijares
Dip. Xavier Anzures Zuriga
Dip. Ángel Cedillo Hernández
Dip. Javier Orozco Gómez
Dip. Merilyn Gómez Pozos
Dip. Magdalena del Socorro Núñez Monreal
Dip. Fernando Brites Sahagún Secretarios

SECRETARÍA GENERAL
Mtro. Mauricio Farah Gebara Secretario General
Lic. Juan Carlos Delgado Salas Secretario de Servicios Parlamentarios
Lic. Marko Antonio Cortés Mendoza Coordinador de los Centros de Estudio

COMITÉ DEL CEAMMIG
Dip. Flor de María Pedraza Aguilera Presidenta
Dip. María de Jesús Huerta Rea
Dip. Delfina Elizabeth Guzmán Díaz Secretarías
Dip. María de las Nieves García Fernández
Dip. Cristina González Cruz
Dip. Judith Magdalena Guerrero López
Dip. Blanca Jiménez Castillo
Dip. Magdalena del Socorro Núñez López
Dip. Dora María Guadalupe Talamante Lemas
Dip. Aída Fabiola Valencia Ramírez
Dip. Lorena Iveth Vallés Sampedro Integrantes

CEAMMIG
Lic. María Isabel Velasco Ramos Directora General
Mtra. Nuria Gabriela Hernández Abarca Directora de Estudios Jurídicos de los Derechos Humanos de las Mujeres y la Equidad de Género
Mtra. Rossana Hernández Dávila Autora
Mtra. Milagros del Pilar Herrero Buchanan Directora de Estudios Sociales de la Posición y Condición de las Mujeres y la Equidad de Género
Lic. Fabiola Herrera García Coordinadora Técnica
Marcela Méndez Navarro Ma. de Lourdes Almanza Santoyo Diseño
Leslie Villalba Olvera Revisión

